

PLANTA DE REFORMA

ESC. 1:75

LEGENDA

CONSTRUIR

DEMOLIR

OVERLAY

S/E

SECRETARIA DE PLANEJAMENTO E GESTÃO DO ESTADO DE PERNAMBUCO – SEPLAG

PROPRIETÁRIO

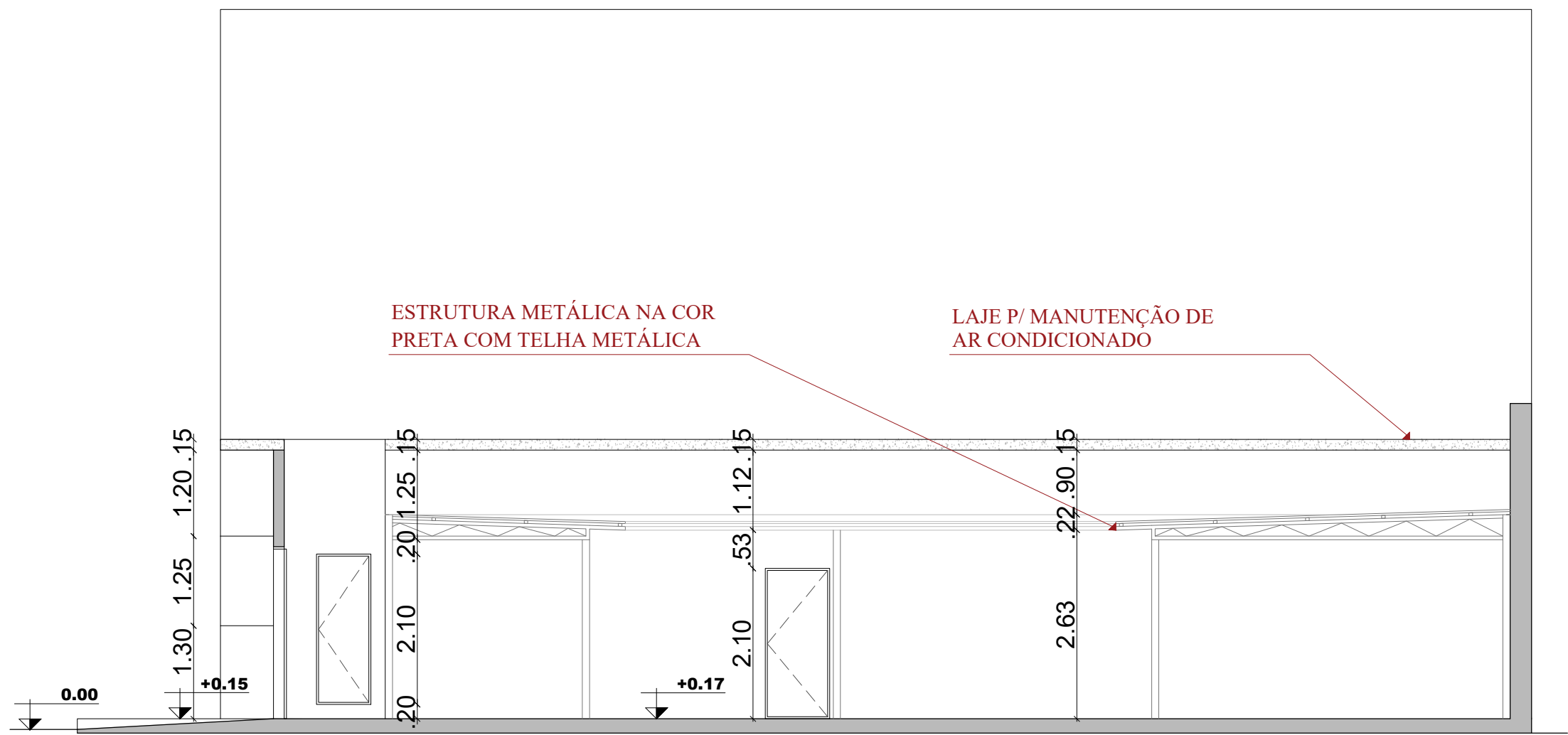
LAURA RODOLFO DINIZ

RESPONSÁVEL TÉCNICO - CAU BR A64747-0

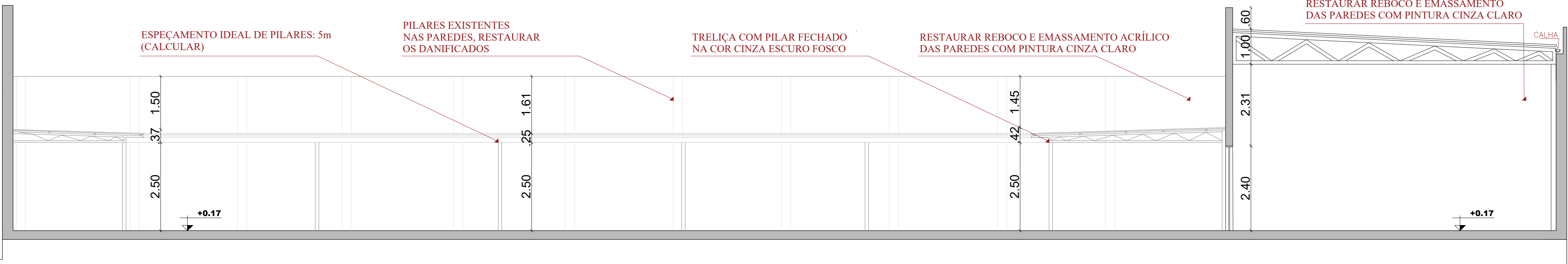
OBSERVAÇÕES:

TODAS AS MEDIDAS DEVEM SER DEVIDAMENTE CONFERIDAS ANTECEDENDO A EXECUÇÃO DE CADA SERVIÇO. AS DIMENSÕES E ALGUMAS CARACTERÍSTICAS PODEM SOFRER MODIFICAÇÕES DE ACORDO COM O FABRICANTE E EXECUTOR DOS SERVIÇOS; COMUNICAR A ARQUITETA EM CASO DE MODIFICAÇÃO NECESSÁRIA, EM CADA ETAPA DA OBRA;

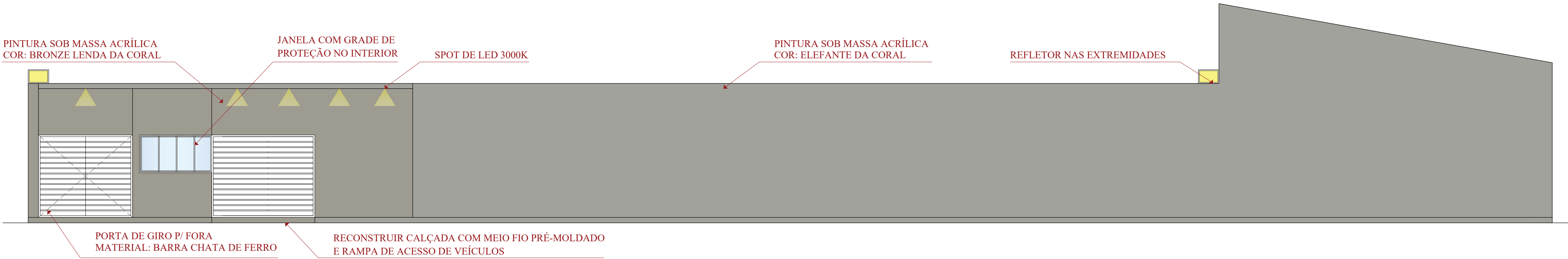
PRANCHA	PROJETO	ARQUITETÔNICO DE REFORMA DE ANEXO P/ ESTACIONAMENTO	
	LOCAL	RECFE-PE	
01/04	PROPRIETÁRIO	SECRETARIA DE PLANEJAMENTO E GESTÃO DO ESTADO DE PERNAMBUCO – SEPLAG	
ESCALA	DESENHO	ÁREAS	
1 / 75	PLANTA BAIXA SITUAÇÃO PLANTA DE REFORMA OVERLAY	ÁREA TERRENO 778,25m²	
1 / 75		ÁREA CONSTRUÍDA 593,50 m²	
S/E		ÁREA DESCOBERTA 174,75 m²	
RESPONSÁVEL	LAURA RODOLFO DINIZ		
RUBRICA			
DATA	10/02/2026	PREF.:	





CORTE A
ESC. 1:75



CORTE B
ESC. 1:75



FACHADA
ESC. 1:75



SECRETARIA DE PLANEJAMENTO E GESTÃO DO ESTADO DE PERNAMBUCO – SEPLAG


PROPRIETÁRIO


LAURA RODOLFO DINIZ

RESPONSÁVEL TÉCNICO - CAU BR A64747-0

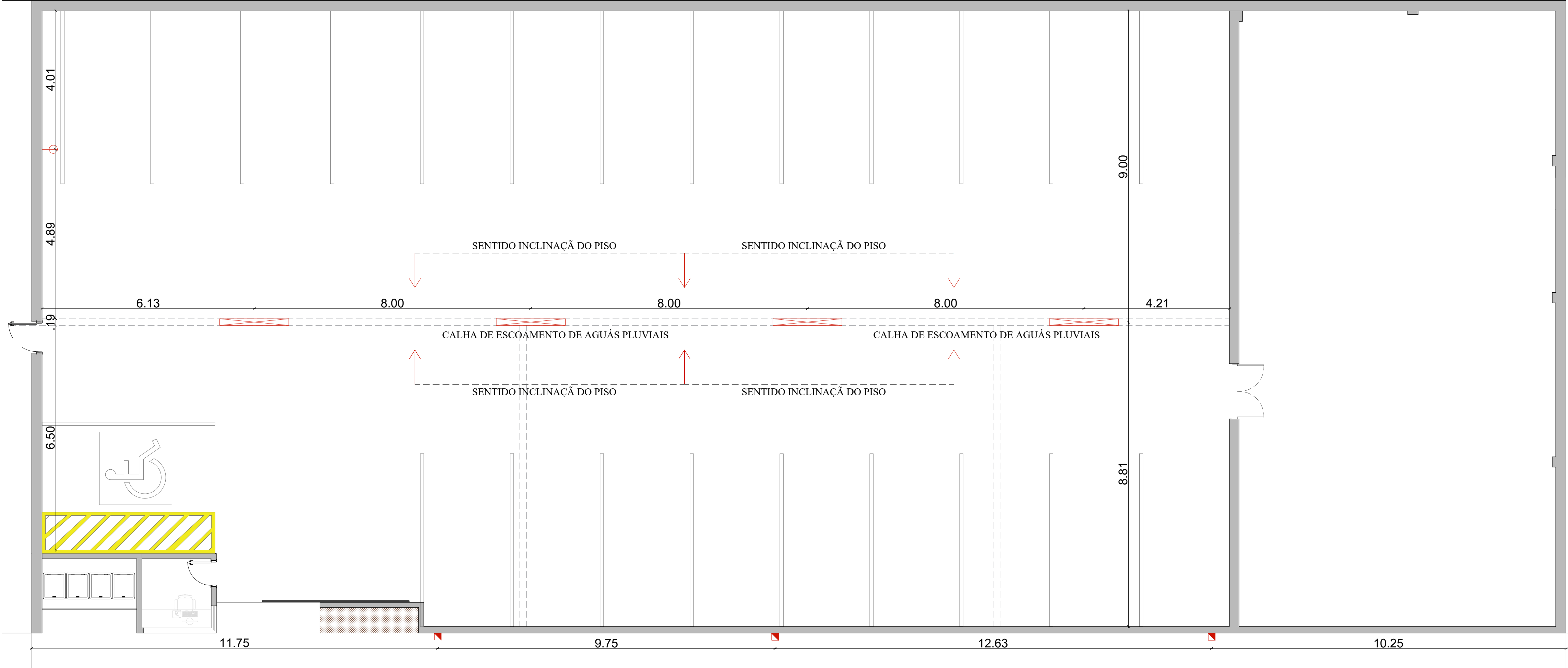
OBSERVAÇÕES:

TODAS AS MEDIDAS DEVEM SER DEVIDAMENTE CONFERIDAS ANTECEDENDO A EXECUÇÃO DE CADA SERVIÇO. AS DIMENSÕES E ALGUMAS CARACTERÍSTICAS PODEM SOFRER MODIFICAÇÕES DE ACORDO COM O FABRICANTE E EXECUTOR DOS SERVIÇOS; COMUNICAR A ARQUITETA EM CASO DE MODIFICAÇÃO NECESSÁRIA, EM CADA ETAPA DA OBRA;

PRINCHA 03/ 04	PROJETO	ARQUITETÔNICO DE REFORMA DE ANEXO P/ ESTACIONAMENTO		
	LOCAL	RECIFE-PE		
ESCALA 1 / 75 1 / 75 1 / 75 S/E	PROPRIETÁRIO	SECRETARIA DE PLANEJAMENTO E GESTÃO DO ESTADO DE PERNAMBUCO – SEPLAG		
	DESENHO CORTE A CORTE B FACHADA ELEVÇÕES	ÁREAS		
		ÁREA TERRENO _____ 778,25m²		
		ÁREA CONSTRUÍDA _____ 593,50 m²		
		ÁREA DESCOBERTA _____ 174,75 m²		
RESPONSÁVEL	LAURA RODOLFO DINIZ			
RUBRICA				
DATA	10/02/2026	PREF.:		



PLANTA PONTOS ELÉTRICOS E ILUMINAÇÃO
ESC. 1:75



PLANTA PONTOS HIDRÁULICOS
ESC. 1:75

LEGENDA:

- INTERRUPTOR (h=1.20m)
- TOMADA BAIXA (h=0.65m)
- TOMADA MÉDIA (h=1.20m)
- PONTO DE SPLIT (h=2.35m)
- REFLETOR 100W COM SENSOR FOTOCÉLULA
- REFLETOR 100W
- PAINÉL DE LED
- SPOT DE LED

LEGENDA:


- PONTO DE ÁGUA (h=0.65m)
- CALHA DE PISO INOX
- CAIXA DE ESGOTO DE CALÇADA

OBS.: VERIFICAR A NECESSIDADE DE CAXA NA CALÇADA OU EXTERNA NA RUA

SECRETARIA DE PLANEJAMENTO E GESTÃO DO ESTADO DE PERNAMBUCO – SEPLAG
PROPRIETÁRIO

LAURA RODOLFO DINIZ
RESPONSÁVEL TÉCNICO - CAU BR A64747-0

OBSERVAÇÕES:
TODAS AS MEDIDAS DEVEM SER DEVIDAMENTE CONFERIDAS ANTECEDENDO A EXECUÇÃO DE CADA SERVIÇO.
AS DIMENSÕES E ALGUMAS CARACTERÍSTICAS PODEM SOFRER MODIFICAÇÕES DE ACORDO COM O FABRICANTE E EXECUTOR DOS SERVIÇOS;
COMUNICAR A ARQUITETA EM CASO DE MODIFICAÇÃO NECESSÁRIA, EM CADA ETAPA DA OBRA;

PRANCHA 04/04	PROJETO	ARQUITETÔNICO DE REFORMA DE ANEXO P/ ESTACIONAMENTO	
	LOCAL	RECFE-PE	
ESCALA 1 / 75 1 / 75	PROPRIETÁRIO	SECRETARIA DE PLANEJAMENTO E GESTÃO DO ESTADO DE PERNAMBUCO – SEPLAG	
	DESENHO	PLANTA DE PONTOS ELÉTRICOS E ILUMINAÇÃO PLANTA DE PONTOS HIDRÁULICOS	ÁREAS ÁREA TERRENO _____ 778,25m² ÁREA CONSTRUÍDA _____ 593,50 m² ÁREA DESCOBERTA _____ 174,75 m²
RESPONSÁVEL	LAURA RODOLFO DINIZ		 LAURA DINIZ ARQUITETURA E INTERIORES
RUBRICA			
DATA	10/02/2026	PREF.:	